




# DRYFAST

## Gebbruikershandleiding

### Filterbox FB300



## Inhoudsopgave

- |    |                      |        |
|----|----------------------|--------|
| 1. | Algemene informatie  | blz. 3 |
| 2. | Soorten filters      | blz. 3 |
| 3. | Opstel mogelijkheden | blz. 4 |
| 4. | Accessoires          | blz. 4 |
| 5. | Onderdelen           | blz. 5 |
| 6. | Specificaties        | blz. 5 |



**LEES DE INSTRUCTIES ZORGVULDIG:** volg alle veiligheidsinstructies en aanwijzingen.

Berg deze handleiding goed op voor eventueel toekomstig gebruik. Sta niet toe dat iemand die deze instructies niet heeft gelezen het apparaat installeert, inschakelt, regelt of bedient.

## 1. Algemene informatie

De filterbox is eenvoudig in gebruik waardoor deze door vrijwel iedereen kan worden bediend. Er zijn geen elektrische componenten aanwezig. Voor het gebruik van de ventilator verwijzen wij u door naar de gebruikershandleiding van de desbetreffende ventilator.

De capaciteit is afhankelijk van de ventilator, de opstelling en de lengte van de luchttransportslang. De capaciteit zal afnemen indien er veel bochten gemaakt moeten worden met de luchttransportslang.

### De FB300 bestaat standaard uit:

- 1 filterbox
- 1 luchttransportslang van 30 cm
- 2 slangklemmen

### Extra voordelen van de filterbox

- Flexibel
- Direct gebruiksklaar
- Snelle en eenvoudige installatie
- Veilig voor de omgeving
- Geen overbodige handelingen bij het omwisselen
- Degelijke materialen
- Opstelling in serie en parallel mogelijk

## 2. Soorten filters

Door de juiste combinatie filters te gebruiken zorgt u voor een optimale stofafzuiging.

### Combinatiefilters

- De G4 grofstof cassettefilter zorgt ervoor dat het grove stof wordt opgevangen.
- De F7 zakkenfilter en F9 fijnstof cassettefilter zorgen ervoor dat het fijnere stof wordt opgevangen.

Voor het plaatsen van de F7 en F9 filter, raden wij aan om eerst een G4 filter te plaatsen.

- De HEPA-filter houdt meer en kleinere stofdeeltjes vast.

Voor het plaatsen van de HEPA-filter, is altijd de G4 en F9 cassettefilter nodig.

### Filters die zonder andere filters kunnen worden ingezet

- De koolstof cassettefilter kan worden ingezet voor allerlei vormen van geurbestrijding.
- De verfnevelfilter kan worden ingezet voor opname van verfnevel en stof.

Wanneer u merkt dat de kracht minder wordt, is de kans groot de filters vol zitten. Deze dienen dan vervangen te worden. Zodra de filters vol zitten zal er namelijk geen lucht meer aangezogen worden.

Het systeem van de filterbox is een secundaire luchtzuivering, hiervoor is geen keuring nodig zoals wel nodig is bij afzuiging direct bij de bron. De filterbox is dan ook geen vervanging voor afzuiging direct bij de bron en wordt hiervoor ook niet aangeraden.

Het is van belang dat u bij het vervangen van de filters uw PBM op- en aanhoudt. Een verzadigd filter dient u als bouwafval weg te gooien.

### Het plaatsen van de filters

Zowel op de filterbox als op de filters is de luchtstroomrichting aangegeven d.m.v. een pijl. In het belang van een effectieve werking van de filters is het belangrijk dat de pijlen op de filters in de juiste richting en zichtbaar in de box worden geplaatst.

### 3. Opstel mogelijkheden in combinatie met de DAF2500/3000, DAF3900 en TTV3000 ventilatoren

- **Filterbox-slang-ventilator**

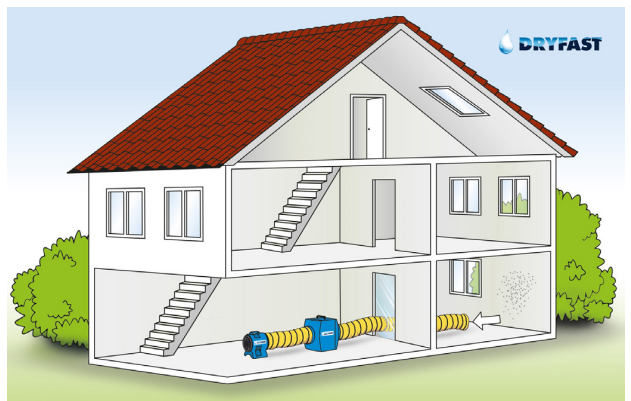
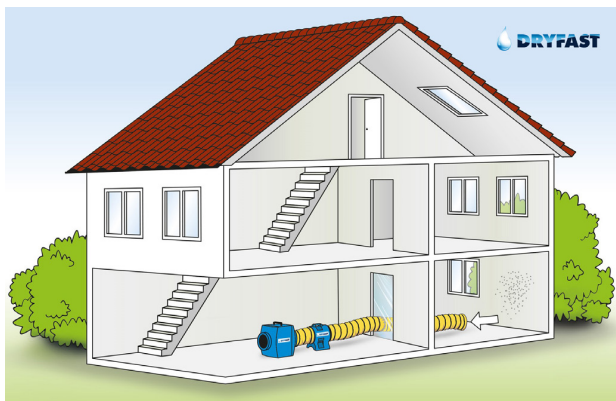
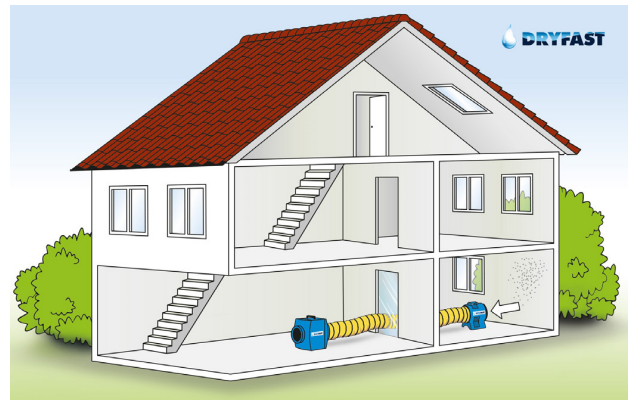
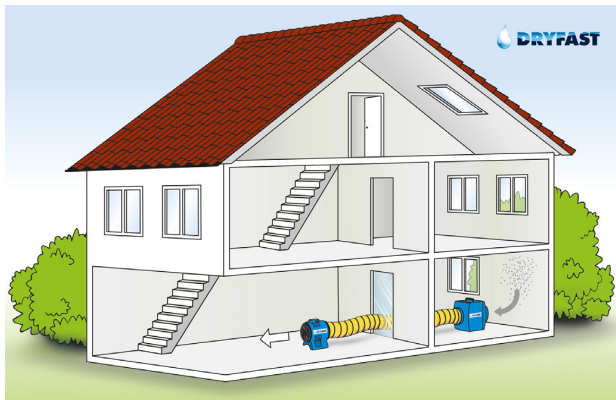
Stel de filterbox op in de ruimte waar het stof afgezogen moet worden, gebruik een lange luchttransportslang naar de ventilator die in een andere ruimte staan op gesteld.

- **Slang-filterbox-slang-ventilator**


Leg de slang in de ruimte waar het stof afgezogen moet worden, met de lange luchttransportslang naar de filterbox en met de korte slang op de ventilator.

Met bovengenoemde mogelijkheden is er voor gekozen om de ruimte via onderdruk stofvrij te maken.

Hieronder ziet u illustraties van een aantal opstel mogelijkheden:



### 4. Toebehoren



## 5. Onderdelen

- Filterbox beschermdeksel FBBD
- 2" roestvrije klemmen - 2 stuks set FBRK
- Luchttransportslang rond 300 mm / L = 30 centimeter LTS300/FB

## 6. Specificaties

- Gewicht (incl. verpakking): 13 kg
- Afmeting L x B x H (incl. verpakking): 53.5 x 66 x 62 cm
- Slangaansluiting:  $\varnothing$  300 mm
- Materiaal: kunststof

Dryfast B.V.  
Kreekweg 22  
3133 AZ Vlaardingen  
Nederland  
Telefoon: +31 (0)10 426 14 10  
Fax: +31 (0)10 473 00 11  
E-mail: [info@dryfast.nl](mailto:info@dryfast.nl)  
Website: [www.dryfast.nl](http://www.dryfast.nl)

Dryfast B.V.  
Klein Siberiëstraat 1C  
3900 Pelt  
België  
Telefoon: +32 (0)3 544 83 94  
Fax: +32 (0)3 544 83 95  
E-mail: [info@dryfast.be](mailto:info@dryfast.be)  
Website: [www.dryfast.be](http://www.dryfast.be)